





Una volta terminata l'iscrizione online, è possibile accedere all'**Area genitori** cliccando sul link: <https://genitori.bovolone.dedalo.top> inserendo Codice alunno e Password (per il primo accesso si dovrà inserire il codice fiscale alunno e impostare subito dopo una password) e cliccando su Conferma. Alternativamente sarà possibile anche accedere tramite Spid del genitore che ha proceduto all'iscrizione.


 **Comune di Bovolone**

area riservata

Lingua



Codice alunno

Password 

SPID è il sistema di accesso che consente di utilizzare, con un'identità digitale unica, i servizi online della Pubblica Amministrazione e dei privati accreditati. Se sei già in possesso di un'identità digitale, accedi con le credenziali del tuo gestore. Se non hai ancora un'identità digitale, richiedi ad uno dei gestori.

Maggiori informazioni su SPID - Non hai SPID? - Serve aiuto?

Comune di Bovolone - Dedalo.top © 2016 by A.T. Service Srl (Verona) - Web browser: Chrome versione: 109.0.0.0

Una volta fatto accesso all'Area genitori, compare la seguente schermata:

The screenshot shows the 'Dedalo top SERVIZI SCOLASTICI' web application. The top navigation bar includes links for 'home', 'scheda alunno', 'cambio password', and 'uscita'. A secondary menu contains 'situazione contabile', 'pagamenti e ricevute', 'documenti per il Comune', 'messaggi ricevuti', 'coordinate bancarie', 'altri accessi SPID', and 'cambio alunno'. The main content area is titled 'Benvenuti nell'area riservata di - codice alunno'. It features a yellow 'Attenzione' box with the instruction: 'Per cambiare alunno, click sul pulsante 'cambio alunno''. Below this is the 'Info dal Comune' section, which contains a red warning message: 'MESSAGGIO IMPORTANTE PER CHI USUFRUISCE DEL SERVIZIO REFEZIONE SCUOLE INFANZIA E PRIMARIA: SI RICORDA CHE IN CASO DI ASSENZA E' NECESSARIO DISDIRE IL PASTO ENTRO LE ORE 9.00 PER NON AVERE L'ADDEBITO'. It also provides instructions on how to 'disdire un pasto' and 'cancellare una disdetta'.

Da qui è possibile verificare la propria situazione contabile

This screenshot is identical to the one above, but with a yellow callout box containing the text 'Da qui è possibile verificare la propria situazione contabile'. A black arrow points from this box to the 'situazione contabile' menu item in the top navigation bar.

In questa sezione del menù è possibile controllare la propria situazione contabile e verificare somme a debito e a credito

Data	Tipo servizio	Descrizione	Info	Pagamenti effettuati	Somme a debito	Sospensione scadenza
05/09/2024	≡	Nido mattina (7.30 - 13.00) / rata settembre 2024	?		€ XXX,XX	
05/10/2024	≡	Nido mattina (7.30 - 13.00) / rata ottobre 2024	?		€ XXX,XX	
05/11/2024	≡	Nido mattina (7.30 - 13.00) / rata novembre 2024	?		€ XXX,XX	
05/12/2024	≡	Nido mattina (7.30 - 13.00) / rata dicembre 2024	?		€ XXX,XX	
05/01/2025	≡	Nido mattina (7.30 - 13.00) / rata gennaio 2025	?		€ XXX,XX	
05/02/2025	≡	Nido mattina (7.30 - 13.00) / rata febbraio 2025	?		€ XXX,XX	
05/03/2025	≡	Nido mattina (7.30 - 13.00) / rata marzo 2025	?		€ XXX,XX	
05/04/2025	≡	Nido mattina (7.30 - 13.00) / rata aprile 2025	?		€ XXX,XX	
05/05/2025	≡	Nido mattina (7.30 - 13.00) / rata maggio 2025	?		€ XXX,XX	
05/06/2025	≡	Nido mattina (7.30 - 13.00) / rata giugno 2025	?		€ XXX,XX	
05/07/2025	≡	Nido mattina (7.30 - 13.00) / rata luglio 2025	?		€ XXX,XX	
	≡	<b>Altri Servizi Scolastici</b>			€ XXXX,XX	

Da qui è possibile effettuare i pagamenti delle rette e scaricare le ricevute di pagamento

Benvenuti nell'area riservata di [nome] - codice alunno [codice]

**Attenzione**

Per cambiare alunno, click sul pulsante 'cambio alunno'.

**Info dal Comune**

**MESSAGGIO IMPORTANTE PER CHI USUFRUISCE DEL SERVIZIO REFEZIONE SCUOLE INFANZIA E PRIMARIA:**  
SI RICORDA CHE IN CASO DI ASSENZA E' NECESSARIO DISDIRE IL PASTO ENTRO LE ORE 9.00 PER NON AVERE L'ADDEBITO

**Per disdire un pasto**

Con un click sulla voce 'disdetta pasti' (menù in alto) compaiono i giorni di mensa del mese in corso o cliccando sul mese quelli successivi. A questo punto è possibile:

- disdire il pasto del giorno corrente, purchè entro le ore 9:00;
- disdire i pasti dei giorni successivi fino al termine dell'anno scolastico, in qualsiasi momento.

Fare click sulla forchettina grigia del giorno scelto, confermare, a disdetta avvenuta comparirà un asterisco verde.

Per cancellare una disdetta e ripristinare il pasto: cliccare sull'asterisco verde.

Attenzione: nel caso non venga comunicata la disdetta entro le ore 9.00, il pasto verrà addebitato e



Nella sezione PAGOPA PAGAMENTI è possibile effettuare i pagamenti delle rette, su PAGOPA AVVISI GENERATI, si possono visionare gli avvisi creati e saldati e/o creati e ancora da saldare.

Una volta effettuato il primo pagamento, comparirà la voce “RICEVUTE DI PAGAMENTO”, in cui si possono vedere e scaricare le ricevute di pagamento.

Per effettuare un pagamento bisogna spuntare il quadratino relativo alla rata che si desidera pagare e, successivamente, premere sul pulsante “GENERA AVVISI”.

Una volta generato l’avviso è possibile effettuare il pagamento direttamente online oppure stampare l’avviso e saldare il pagamento in una tabaccheria.

Da qui è possibile verificare i messaggi ricevuti da Dedalo

The screenshot shows the top navigation bar of the Dedalo platform. The 'messaggi ricevuti' menu item is circled in black, with an arrow pointing from the yellow text box above. The main content area displays a welcome message and a notice about changing the student.

Benvenuti nell'area riservata di [nome] - codice alunno [codice]

**Attenzione**

Per cambiare alunno, click sul pulsante 'cambio alunno'.

**Info dal Comune**

**MESSAGGIO IMPORTANTE PER CHI USUFRUISCE DEL SERVIZIO REFEZIONE SCUOLE INFANZIA E PRIMARIA:**  
SI RICORDA CHE IN CASO DI ASSENZA E' NECESSARIO DISDIRE IL PASTO ENTRO LE ORE 9.00 PER NON AVERE L'ADDEBITO

[Per disdire un pasto](#)

Con un click sulla voce 'disdetta pasti' (menù in alto) compaiono i giorni di mensa del mese in corso o cliccando sul mese quelli successivi. A questo punto è possibile:

- disdire il pasto del giorno corrente, purchè entro le ore 9:00;
- disdire i pasti dei giorni successivi fino al termine dell'anno scolastico, in qualsiasi momento.

Fare click sulla forchettina grigia del giorno scelto, confermare, a disdetta avvenuta comparirà un asterisco verde.

[Per cancellare una disdetta](#) e ripristinare il pasto: cliccare sull'asterisco verde.

Attenzione: nel caso non venga comunicata la disdetta entro le ore 9.00, il pasto verrà addebitato e

The screenshot shows the 'messaggi ricevuti' page. The 'messaggi ricevuti' menu item is highlighted in the top navigation bar. The page title is 'messaggi ricevuti'. A table displays the received messages.

Data	Modalità invio	Destinatario	Messaggio
lunedì 03/06/2024 14:09:07	✉	indirizzoemail@xxxx.com	Inviato modulo iscrizione

Da qui è possibile  
inserire l'accesso  
SPID dell'altro  
genitore

**Dedalo**<sup>top</sup>  
SERVIZI SCOLASTICI

home | scheda alunno | cambio password | uscita

situazione contabile | pagamenti e ricevute | documenti per il Comune | messaggi ricevuti | coordinate bancarie | **altri accessi SPID** | cambio alunno

Benvenuti nell'area riservata di [nome] - codice alunno [codice]

**Attenzione**

Per cambiare alunno, click sul pulsante 'cambio alunno'.

**Info dal Comune**

**MESSAGGIO IMPORTANTE PER CHI USUFRUISCE DEL SERVIZIO REFEZIONE SCUOLE INFANZIA E PRIMARIA:**  
**SI RICORDA CHE IN CASO DI ASSENZA E' NECESSARIO DISDIRE IL PASTO ENTRO LE ORE 9.00 PER NON AVERE L'ADDEBITO**

Per disdire un pasto

Con un click sulla voce 'disdetta pasti' (menù in alto) compaiono i giorni di mensa del mese in corso o cliccando sul mese quelli successivi. A questo punto è possibile:

- disdire il pasto del giorno corrente, purchè entro le ore 9:00;
- disdire i pasti dei giorni successivi fino al termine dell'anno scolastico, in qualsiasi momento.

Fare click sulla forchettina grigia del giorno scelto, confermare, a disdetta avvenuta comparirà un asterisco verde.

Per cancellare una disdetta e ripristinare il pasto: cliccare sull'asterisco verde.

Attenzione: nel caso non venga comunicata la disdetta entro le ore 9.00, il pasto verrà addebitato e

situazione contabile | pagamenti e ricevute | documenti per il Comune | messaggi ricevuti | coordinate bancarie | **altri accessi SPID** | cambio alunno

**altri accessi SPID**

Tramite SPID può accedere all'area riservata:  
**BAZZANI SILVIA** nata a **BOVOLONE** il **06/06/1989**  
codice fiscale **BZZSLV89H46B107R**

NESSUN ALTRO ACCESSO SPID PRESENTE

Nuovo accesso SPID

Per aggiungere un altro accesso SPID si deve:

1. Premere sul pulsante "NUOVO ACCESSO SPID"
2. Compilare i campi richiesti (nome, cognome e CF della persona che si vuole far accedere)
3. Premere su "SALVA"

Qualora si abbiano più figli iscritti, da qui è possibile passare da una scheda anagrafica all'altra, senza dover accedere con il codice alunno e la password dell'altro/a figio/a



Da qui è possibile vedere l'anagrafica dell'alunno e a che servizi è iscritto

Se si ha la necessità di cambiare la propria password, qui è possibile farlo

Da qui è possibile uscire dall'Area genitori

