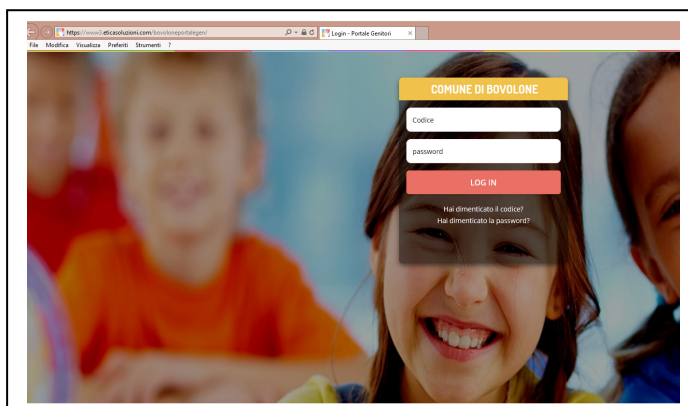


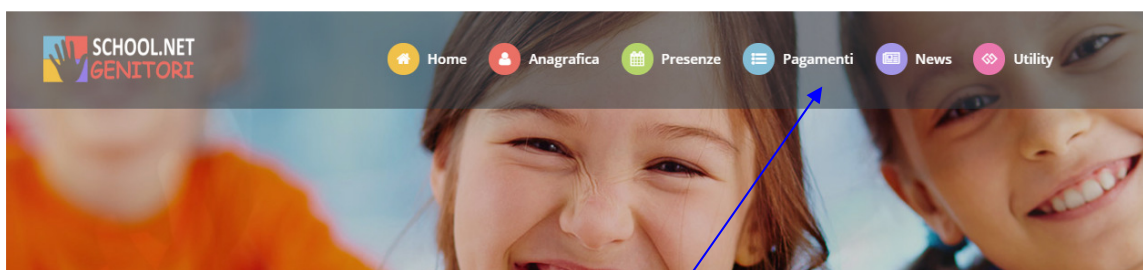
ATTESTAZIONE DELLE SPESE SOSTENUTE REFEZIONE SCOLASTICA

Istruzioni per scaricare la dichiarazione delle spese sostenute refezione scolastica

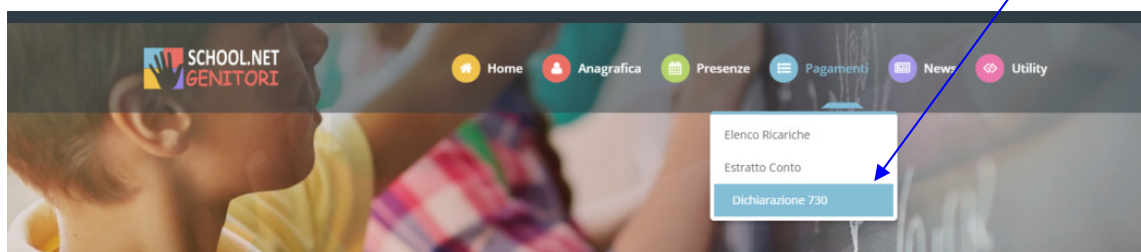
Accedere al portale della refezione, con il proprio codice utente e password all'indirizzo:
<https://www3.eticasoluzioni.com/bovoloneportalegen/>



UNA VOLTA ENTRATI NEL PORTALE, SEGUIRE LE ISTRUZIONI DI SEGUITO:



1. Selezionare la voce in alto a destra **Pagamenti**, quindi selezionare: **Dichiarazione 730**



2. Si apre la finestra relativa all'attestazione: verificare i codici fiscali quindi cliccare **scarica dichiarazione** si apre il file da stampare delle spese refezione scolastica

Attestazione di pagamento delle rette scolastiche

In questa sezione è possibile scaricare il modulo della dichiarazione per il 730.
Prima di scaricarlo consigliamo di verificare che i codici fiscali del Genitore/Tutore e dell' alunno siano corretti.

Scarica! Puoi scaricare il modulo per il 730 cliccando su 'Scarica dichiarazione per il 730'.

Verifica i codici fiscali

scarica dichiarazione 730

indicazioni:
Per procedere alla corretta generazione della stampa, **disattivare il blocco pop-up del browser sul proprio computer.**